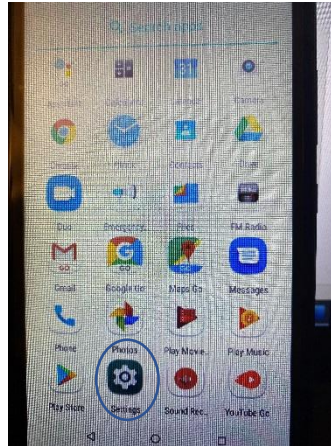


Instrucciones para Hot Spot (Punto de acceso)

Evite aplicar líquidos al Hot Spot. El Hot Spot puede ser limpiado con un trapo suave, seco, libre de pelusa o con un trapo de microfibra. Evite que haya humedad en las aperturas. Para limpiar el Hot Spot, no use limpiadores de ventanas, caseros, aerosoles, solventes, amoníaco o abrasivos. El Hot Spot puede limpiarse con toallita Lysol.

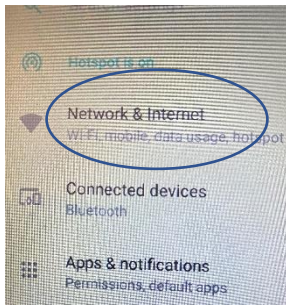


1. Prenda el Hot Spot
2. Haga clic en el lado derecho del teléfono para prenderlo
3. Deslice hacia arriba desde la base



4. Haga

clic en Settings

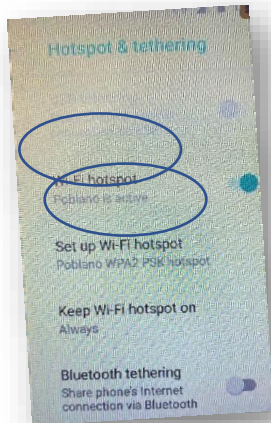


Haga clic en Network & Internet

Haga clic en hotspot & tethering

Asegúrese que el WiFi está activo

Asegúrese que el WiFi del Hotspot esté encendido “Always (siempre)”



Si la pantalla se pone en blanco, haga clic en el botón de encendido de la parte derecho de Nuevo y la pantalla encenderá. El Hot Spot permanecerá prendido hasta que se descargue la batería o usted lo apague.

Después que usted lo cargue o lo encienda de nuevo, siga las instrucciones del 1 al 4.